



**ALQUIBER QUALITY, S.A.**  
**Calle de Almendro, 6**  
**28942 Fuenlabrada**

Fuenlabrada, 26 de junio de 2020

Alquiber Quality, S.A. (en adelante, "Alquiber", la "Sociedad" o "el Emisor"), en virtud de lo previsto en el artículo 17 del Reglamento (UE) nº 596/2014 sobre abuso de mercado y en el artículo 228 del texto refundido de la Ley del Mercado de Valores, aprobado por el Real Decreto Legislativo 4/2015, de 23 de octubre, y disposiciones concordantes, así como en la Circular 6/2018 del Mercado Alternativo Bursátil (MAB), ponemos en conocimiento del mercado la siguiente:

## **Información Relevante**

Durante la Junta General de Accionistas celebrada el día 25 de junio se compartió con los accionistas presentes la presentación adjunta a esta información relevante, en la que participó Dña. Marianela Acebes (Consejera Delegada).

Quedamos a su disposición para cuantas aclaraciones precisen.

Atentamente,

Marianela Acebes Moreno  
Consejera Delegada



**JUNTA GENERAL ACCIONISTAS  
2020**

La Presentación, así como la información contenida en la Presentación, se presenta únicamente a efectos informativos. Estos materiales no deben ser considerados como sustitutivos del ejercicio de un juicio independiente y bajo ninguna circunstancia deberán ser considerados como una oferta de venta o como una solicitud de oferta para comprar ningún valor, ni son una recomendación para vender o comprar valores. La información contenida en la Presentación cumple con la normativa actual del Mercado Alternativo Bursátil en el segmento de Empresas en Expansión.

Cualquier decisión de inversión debe ser tomada sobre la base de una revisión independiente de la información pública disponible por parte de un potencial inversor.

La información contenida en la Presentación no es completa y debe ser examinada en conjunto con la información disponible de la Sociedad en su página web <https://www.alquiber.es>, así como en la página web del Mercado Alternativo Bursátil ([www.bolsasymercados.es/mab](http://www.bolsasymercados.es/mab)). La información de la Presentación y las opiniones que se realicen se han de entender realizadas en la fecha de la Presentación y están sujetas a cambios sin previo aviso. No se pretende proporcionar, y así ha de entenderse, un análisis completo y comprensivo de la situación comercial o financiera de la Sociedad, ni de su proyección futura. Además, la información contenida en la Presentación no ha sido verificada independientemente, a excepción de los datos financieros extraídos de las cuentas anuales auditadas de la Sociedad. En este sentido, determinada información financiera incluida en la Presentación podría no estar auditada, revisada o verificada por un auditor externo independiente tal y como se indica a continuación, además de haber podido ser redondeada o suministrada por aproximación por lo que algunas cantidades podrían no corresponderse con el total reflejado. Ni la Sociedad ni ninguna otra persona se encuentra obligada a actualizar o mantener actualizada la información contenida en la Presentación ni a informar de cualquier cambio y cualquier opinión expresada en relación a la misma está sujeta a cambios sin notificación previa.

Las cuentas anuales del ejercicio 2019 han sido objeto de una auditoría completa por parte del auditor de la Sociedad.



1

**Discurso de la Consejera Delegada**

2

Constitución de la Junta

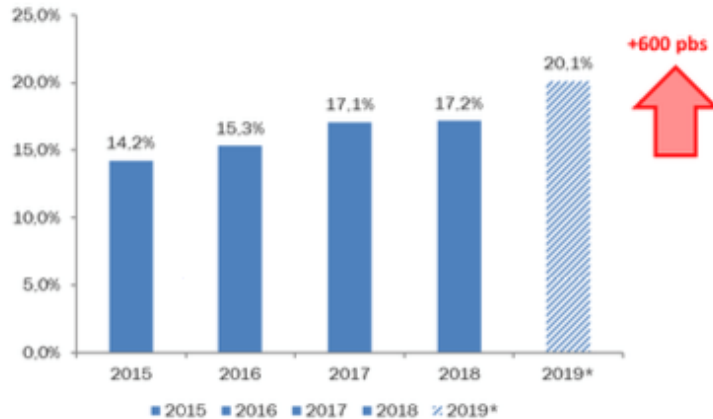
3

Puntos del Orden del Día

### CAGR 2014-2019

<b>Ingresos</b>	<b>51 M€</b>	<b>30,2%</b>
<b>EBITDA</b>	<b>28 M€</b>	<b>30,1%</b>
<b>Inversiones</b>	<b>46 M€</b>	<b>19,1%</b>
<b>DFN /EBITDA</b>	<b>2,8 x</b>	
<b>Sedes</b>	<b>19</b>	
<b>Cuota Mercado</b>	<b>&gt;11%</b>	

### Penetración del Renting sobre total matriculaciones

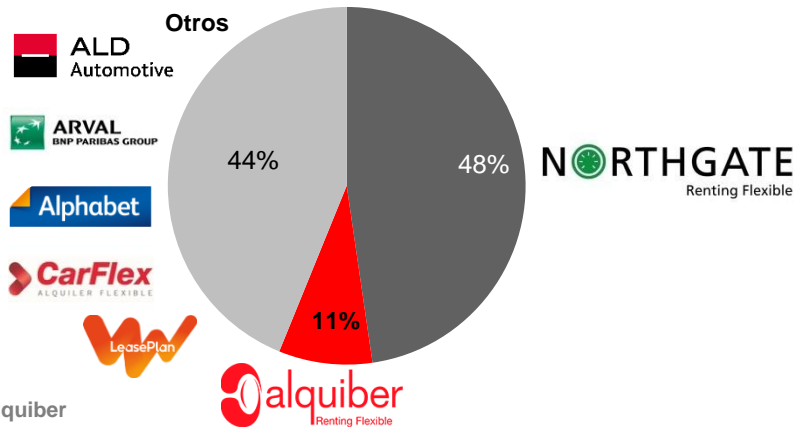


Fuente: Faconauto y BS análisis

### Evolución y tamaño del mercado del renting

- Parque de vehículos de renting: **629.260 (646.159 a Abril 2019)**. Crecimiento flota en 2019 vs 2018 +20,1%.
- Del total del mercado de renting, se estima que en 2019 un total de **95.000 vehículos eran renting flexible** (aprox. 13% del total)
- La cuota de penetración del renting en el total de las matriculaciones en 2019 se sitúa en un 20,1%.
- El **volumen total del mercado de renting flexible** en 2019 se estima en **€465 Mn** (en base a la facturación de Alquiler 2019).

### Estimación cuota de mercado renting flexible (2019)



Fuente: Alquiler

### Mercado con alta actividad corporativa

Comprador	Adquirida	Segmento	Año
ALD Automotive	Reflex Renting Flexible	Renting	2018
Europcar	GOLDCAR	Alquiler	2017
PORTOBELLO capital	centauro rent a car	Alquiler	2017
ALD Automotive	BBVA AUTORENTING	Renting	2017
ALD Automotive	GOLDCAR Fleet Services / CarFlex ALQUILER FLEXIBLE	Rent. Flex	2015
InvestIndustrial	GOLDCAR	Alquiler	2014
Alphabet	ING CAR LEASE	Renting	2011
ARVAL BNP PARIBAS GROUP	CaixaRenting	Renting	2010
NORTHGATE Renting Flexible	RECORD (Mercapital)	Rent. Flex	2005-06
NORTHGATE Renting Flexible	FUASLA (Fam. Acebes)	Rent. Flex	2002-06

**El mercado del renting continua en una fase de crecimiento y consolidación, con la aparición de nuevos jugadores en los últimos años**

# Alquiler – La compañía hoy

Red de sedes a nivel nacional

**Burgos**



**Coruña**



**Vigo**



**Santander**



**Bilbao**



**Barcelona**



**Valladolid**



**Madrid - Fuenlabrada**



**Valdemoro**



**Oviedo**



**Badajoz**



**Sevilla**



**Palma**



**Málaga**



**Murcia**



**Lérida**



**Tarragona**

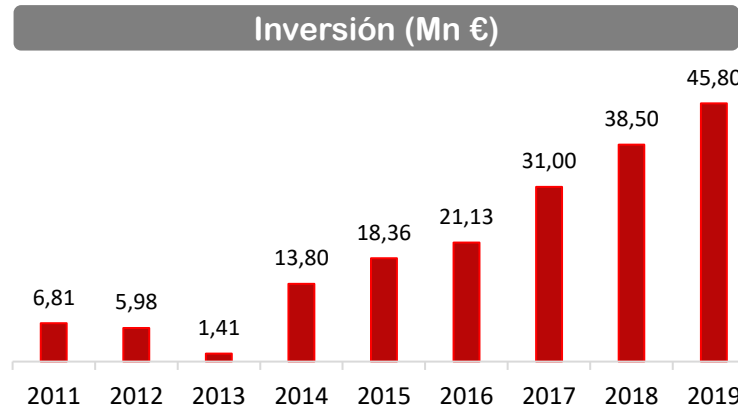


**Zaragoza**



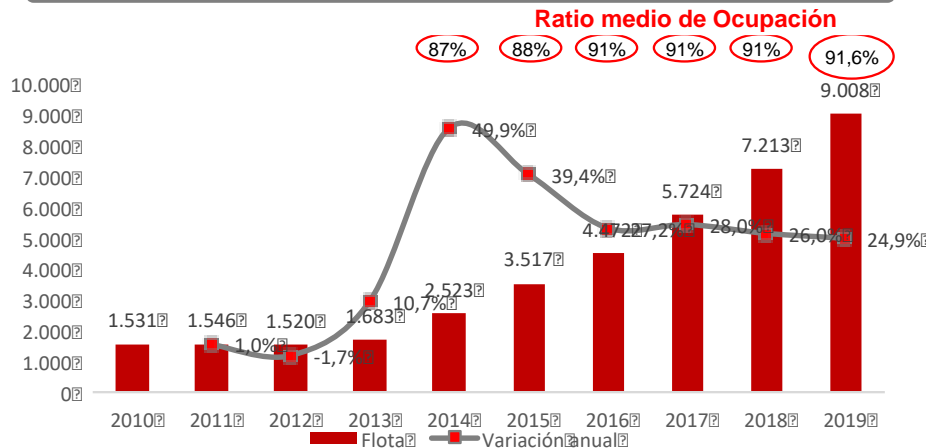
**Valencia**



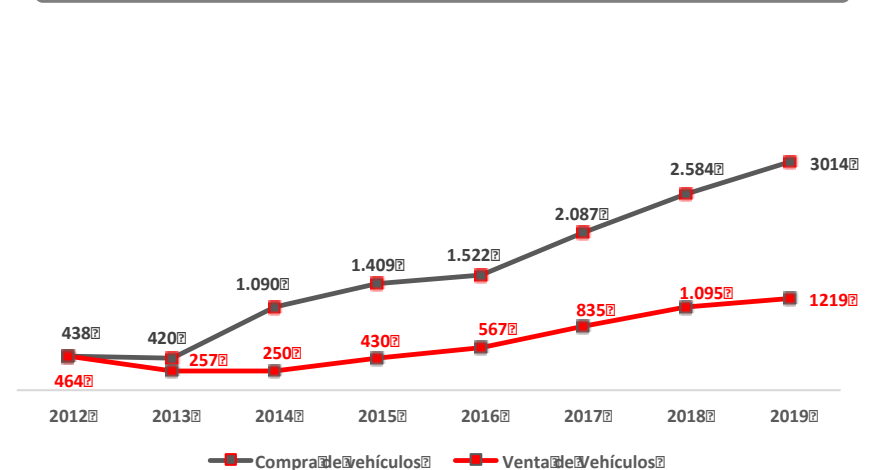


(1) Sólo incluye los elementos de transporte los cuales representan el 97,7% del total.

### Evolución de la flota



### Número de vehículos comprados y vendidos



**Crecimiento de la flota por encima de la media del mercado, vehículos industriales y de valor añadido con mejores márgenes**



**Presidente Ejecutivo**  
Miguel Ángel Acebes

**Consejera Delegada**  
Marianela Acebes

**Director General Corporativo**  
José Ramón Calvo

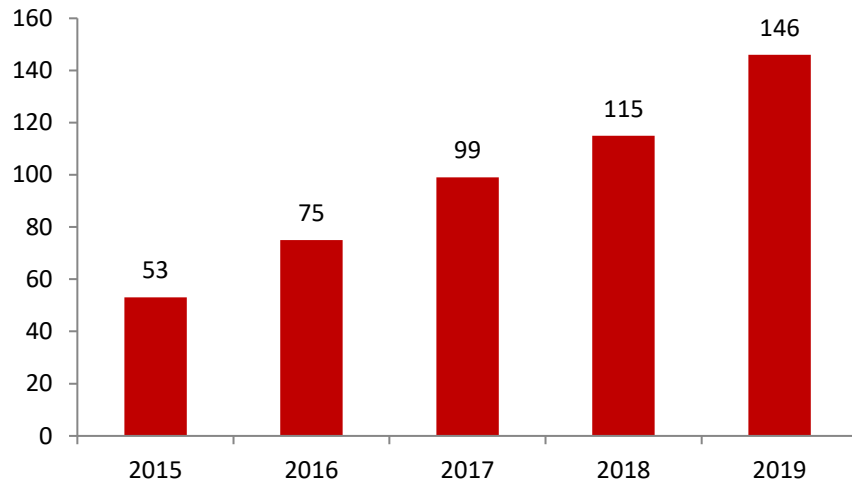
**Dirección**  
Relación con Inversores  
y Accionistas (*IR Capital*)



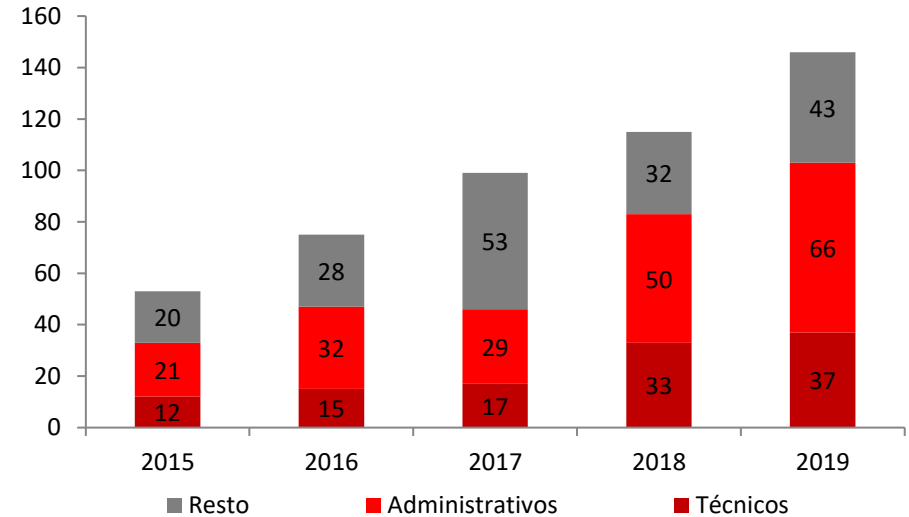
### Consejo de Administración

Consejero	Tipo	Nombramiento
Miguel Ángel Acebes Acebes - <b>Vocal Comité Auditoría-</b>	Consejero Dominical	15/01/2015
Marianela Acebes Moreno	Consejero Ejecutivo	15/01/2015
José Ramón Calvo Criado	Consejero Ejecutivo	01/02/2016
Jaime Izquierdo Martín	Consejero Dominical	01/09/2016
Alfonso Martín Murcharaz - <b>Presidente Comité Auditoría-</b>	Consejero Independiente	01/09/2016
Jesús Carlos Jiménez López (Solopa, S.L.U.)	Consejero Dominical	01/09/2016
Raquel Fernández Serrano (Eurolegis, S.L.P.)	Secretario no Consejero	01/09/2016
Eduardo Ajuria Fernández - <b>Vocal Comité Auditoría-</b>	Consejero Independiente	30/05/2018

### Plantilla a 31 diciembre 2019



### Plantilla por categorías a 31 diciembre 2019



1

## Crecimiento orgánico



Financiar el incremento de la flota para cubrir las necesidades del mercado y de sus clientes



Financiar la apertura de nuevas delegaciones – ubicaciones ya identificadas



Acceso a mayores licitaciones y concursos públicos

2

## Crecimiento inorgánico



Potencial operación corporativa para consolidar una zona geográfica o producto.



**El objetivo final de Alquiber es posicionarse como la compañía líder en gestión de flotas industriales con mayor número de vehículos y presencia en toda la geografía española**

- **E-mail:** inversores@alquiler.es
- **Teléfono:** (+34) 654105955 (Cori Pellicer)
- **Páginas web:**

[www.alquiler.es/inversores](http://www.alquiler.es/inversores)

[www.mab.es/cotizaciones/alquiler](http://www.mab.es/cotizaciones/alquiler)